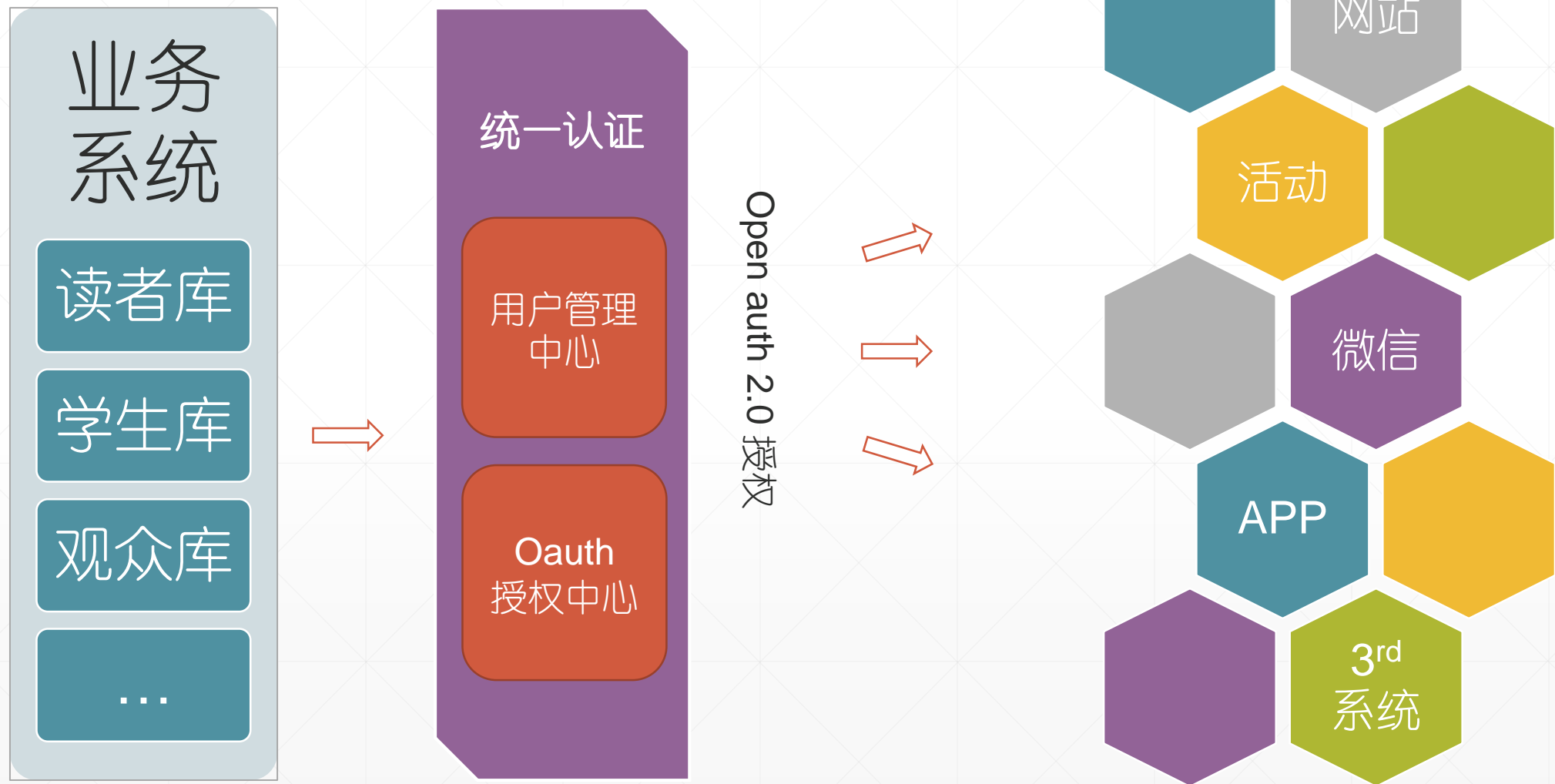


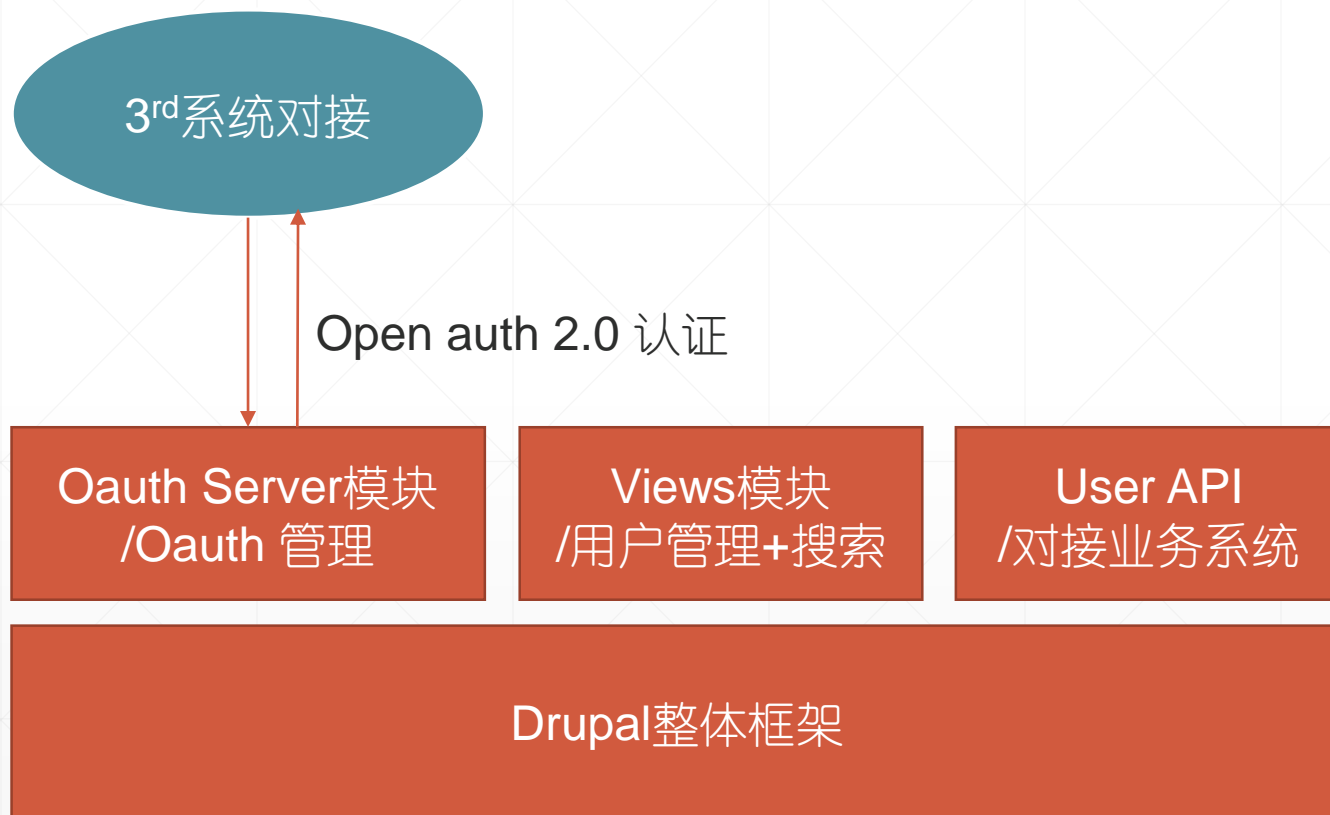
云用户中心的实现

By 赵高欣 微信：18610256090

云用户统一授权架构



云用户技术实现模块



用户管理页面

 **管理中心**
Management dashboard

- 我的账户
- 系统配置
- 用户管理
 - 江门联合图书馆
- 客户端管理
- 授权管理
- 退出登录


用户管理

江门联合图书馆

姓名 读者号 身份证号 筛选 重置

姓名	性别	读者号	身份证号	操作
张文超	女	0019029184	4306011905190261	查看 编辑
梁辅江	男	0019029454	44010119110041X	查看 编辑
肖丽红	女	6009027351	4406011986041864	查看 编辑
吴昕桐		0019020185	0019029185	查看 编辑
冯嘉莹	女	8009020107	8009002107	查看 编辑
吴伟乾	男	2009020536		查看 编辑
隆稼豪	男	8009020109	8009002109	查看 编辑
詹春玲	女	6009520346	4406011917030317	查看 编辑
胡吕辉	男	6009020510	6009023510	查看 编辑
区钊荣	男	8009020102	8009002002	查看 编辑
叶宜章	女	6009520337	44070119530323	查看 编辑
林雪瑜	女	6009520336	4406011912061627	查看 编辑
杨俊	男	6009520335	42130119276017	查看 编辑
苏芮彤	女	6009020179	6009021179	查看 编辑
林炳持	男	6009520333	44070119110337	查看 编辑
温采艾	女	6009020176	6009021176	查看 编辑
王颖肖	女	6009520338	440601191220022	查看 编辑
黎皓玥	女	8009020108	8009002108	查看 编辑
黎东艺	男	8009020111	4406011911030015	查看 编辑
李敏仪	女	6009520341	440601191920	查看 编辑


用户编辑页面

 **管理中心**
Management dashboard

- 我的账户
- 系统配置 >
- 用户管理 >
- 客户端管理
- 授权管理
- 退出登录

[返回](#) | [我的账户](#)

苏献芬



用户信息

姓名 苏献芬

性别 女

读者号 0019029203

身份证号 441701-1468


状态 正常

地址

电话

邮箱

授权管理

 **管理中心**
Management dashboard

- 我的账户
- 系统配置 >
- 用户管理 >
- 客户端管理
- 授权管理**
- 退出登录

[首页](#) » [管理](#) » [结构](#) » [OAuth2 Servers](#) » [Main](#) » [Clients](#)

[我的账户](#)

编辑 Test app

标签 *

The human-readable name of this client.

Client ID *

Require a client secret

Client secret

Leave this blank, and leave "Require a client secret" checked, to use the previously saved secret.

Redirect URIs *

The absolute URIs to validate against. Enter one value per line.

Automatically authorize this client

This will cause the authorization form to be skipped. **Warning:** Give to trusted clients only!

▾ [高级设置](#)

接入示例代码

授权示例代码

OAuth请求:

OAuth callback:

```
$api = array();
$code = $_REQUEST['code'];

$parameters = array(
    'client_id' => $appid,
    'client_secret' => $appsecret,
    'grant_type' => 'authorization_code',
    'code' => $code,
);

$headers = array('Content-Type' => 'application/x-www-form-urlencoded');
$url = 'http://uauth.demo.xiao-an.com/oauth2/token?' . _query_string_encode($parameters);
$http = _http_request($url, $headers, 'POST', _query_string_encode($parameters));
$data = json_decode($http->data);
## 获取access_token
var_dump($data);
exit;
```

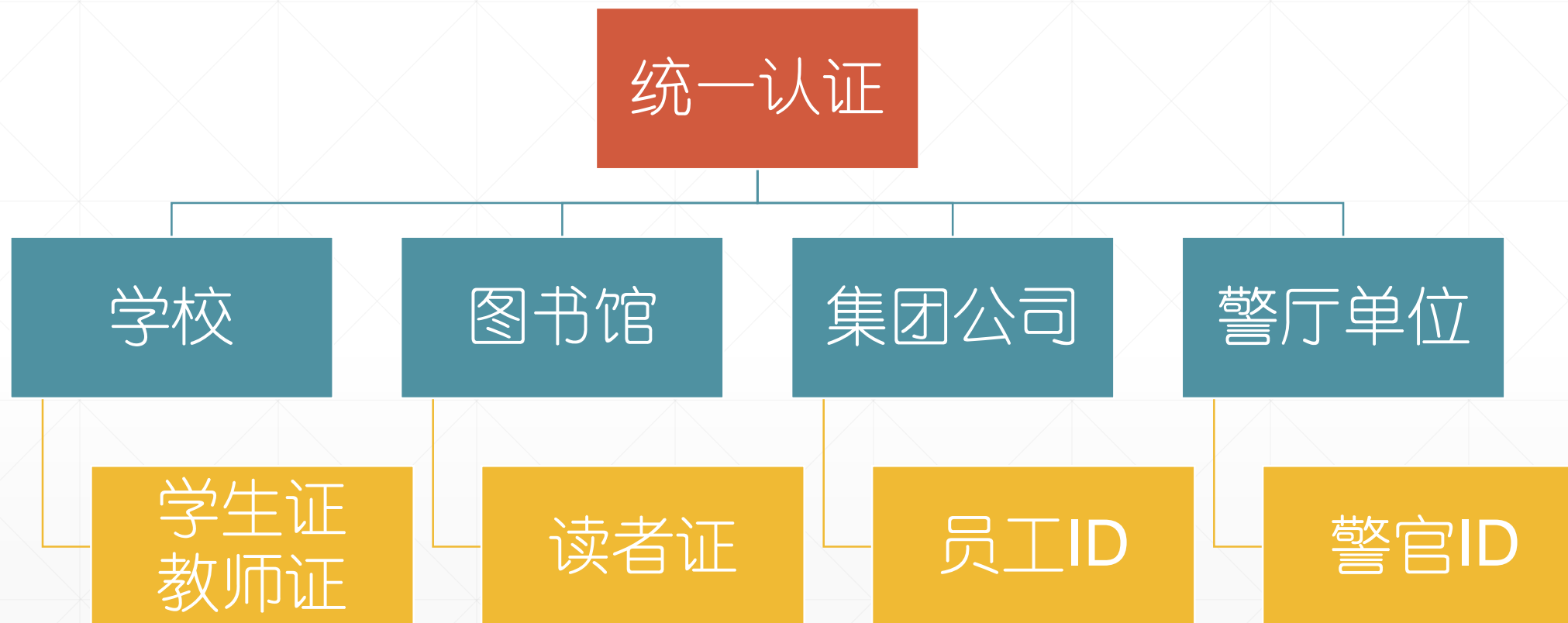
```
$appid = 'testapp';
$callback = "http://testapp.demo.xiao-an.com/callback.php";
$callback = urlencode($callback);

$state = $_SERVER['REQUEST_URI'];
$key = substr(md5($state), 0, 8);
$type = 'code'; //token

$forward = "http://uauth.demo.xiao-an.com/oauth2/authorize?response_type={$type}\
&client_id={$appid}\
&redirect_uri={$callback}\
&state={$key}\
&scope=openid+unionlib_basic&source=unionlib";

header('Location: ' . $forward);
```

适用场景



谢谢大家！